


TERRAN

Plato de ducha extraplano de STONEX®



MEDIDAS

Longitud	900 mm
Anchura	900 mm
Altura	28 mm

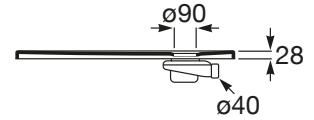
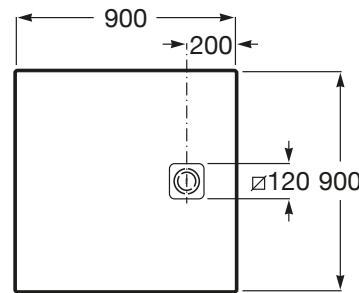
COLORES Y ACABADOS



PVPR (IVA INCLUIDO)

356,95 €

DIBUJOS TÉCNICOS



CARACTERÍSTICAS

Superficie antideslizante con textura grava. Extraplano. Incluye desagüe de gran caudal y rejilla Twist en el mismo acabado de color.

Altura fija (mm): 28

Ancho máximo de corte (mm): 900

Ancho mínimo de corte (mm): 800

Cortable

Desagüe incluido

Diámetro del desagüe (mm): 92

Forma: Rectangular

Largo máximo de corte (mm): 900

Largo mínimo de corte (mm): 800

Material: STONEX®

Profundidad: Extraplano (menos de 45 mm)

Tipo de fondo antideslizante: Integrado



Fondo antideslizante

COMPATIBLE



MOSAIC - Rejilla para plato de ducha Terran

276511..0



TWIST - Rejilla para plato de ducha Terran

276513..0



BRICK - Rejilla para plato de ducha Terran

276514..0

Terran

Los nuevos platos de ducha Terran son platos extrafinos y antideslizantes fabricados con Stonex® utilizando PET reciclado. El plato viene con la rejilla Twist en el mismo acabado que el plato de ducha y el diseño puede cambiarse añadiendo una rejilla Mosaic o Brick.

